

Apple-Benutzer: Wenn Sie die Antennen-Software nicht manuell aktualisieren können.

Laura - 2021-10-19 - Highway 400/600

Wenn Sie keinen Zugriff auf einen Windows-PC haben oder es nicht möglich ist, Ihre Antenne über den USB-Anschluss zu aktualisieren, empfehlen wir Ihnen, ein Android-Gerät zu verwenden. Der Update-Vorgang für Android heißt OTA (Over the Air) und benötigt keinen PC.

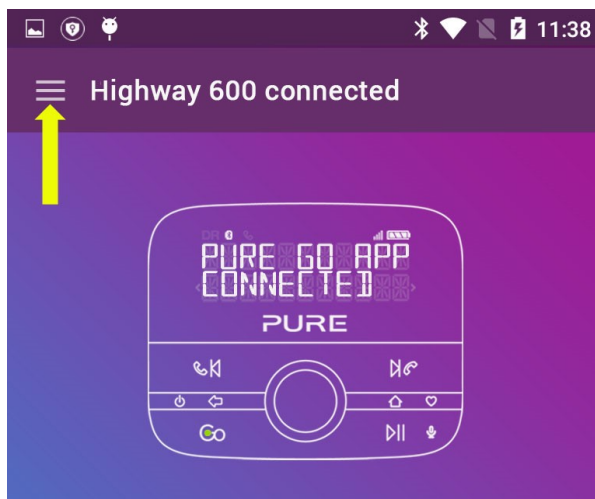
Schritt 1: Stellen Sie sicher, dass Ihr Apple-Gerät nicht mit dem Highway verbunden ist. Die einfachste Möglichkeit das zu machen ist Bluetooth auf Ihrem Apple-Gerät anzuschalten oder es in den Flugsicherheitsmodus zu bringen, bis Sie die Schritte 2 bis 6 unten abgeschlossen haben.

Schritt 2: Laden Sie auf dem Android-Gerät die Pure Go App aus dem Google Play Store herunter

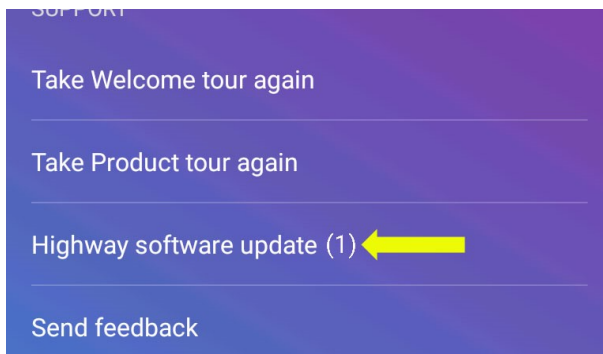
Schritt 3: Nach der Installation starten Sie die App und wählen Sie ein neues Produkt einrichten. Folgen Sie den Anweisungen in der App, damit das Android-Gerät und Ihre Antenne angeschlossen sind.

Schritt 4: Sobald die Einrichtung abgeschlossen ist, klicken Sie auf das Menüsymbol (unten markiert).

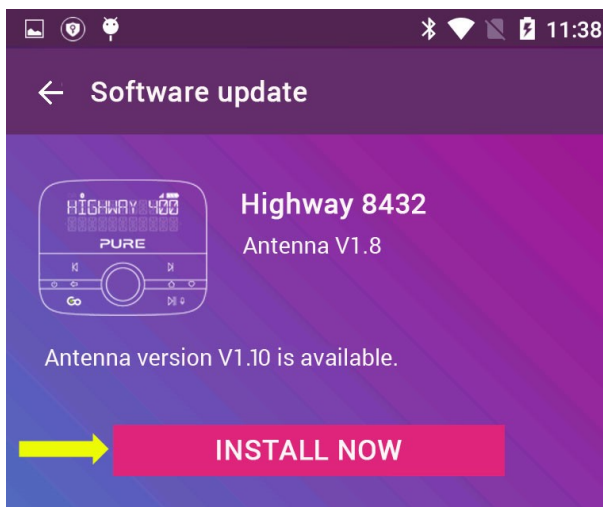
Tippen Sie dann auf Einstellungen.



Wenn ein Update verfügbar ist, sehen Sie eine Nummer neben dem Text "Highway Software Update" (siehe unten).



Tippen Sie auf "Highway Software Update"



Sie müssen nun jetzt auf die Installation tippen.

Die App beginnt mit der Aktualisierung der Antenne. Es gibt 5 Stufen, dass das Update durchläuft und der gesamte Vorgang dauert etwa 20 Minuten.

Der Highway kann während des Update-Prozesses verwendet werden. Wenn aus irgendeinem Grund die Android App den Kontakt mit Highway während des Updates verliert, wird das Update fortgesetzt, sobald die App wieder verbunden ist.

Schritt 5: Es ist ratsam, sowohl der Highway als auch die Go App vom Android-Gerät zu vergessen, damit Ihr Apple-Gerät wieder verbunden werden kann. Innerhalb der Androids Bluetooth-Einstellungen wählen Sie "vergessen" beide Highway XXXX und Pure Go XXXX. Alternativ können Sie Bluetooth auf Ihrem Android-Gerät ausschalten, um das Android-Gerät zu trennen.

Schritt 6: Auf Ihrem Apple-Gerät schalten Sie den Bluetooth wieder ein (oder schalten Sie den Flugsicherungsmodus aus) und öffnen Sie die Pure Go App. Wenn Sie dazu aufgefordert werden, folgen Sie die Anweisungen zur Wiederherstellung.