



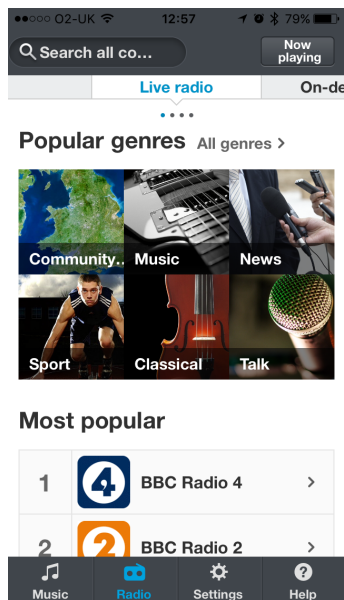
FAQs > More products > Jongo > Ahora conectado, ¿cómo puedo transmitir música?

Ahora conectado, ¿cómo puedo transmitir música?

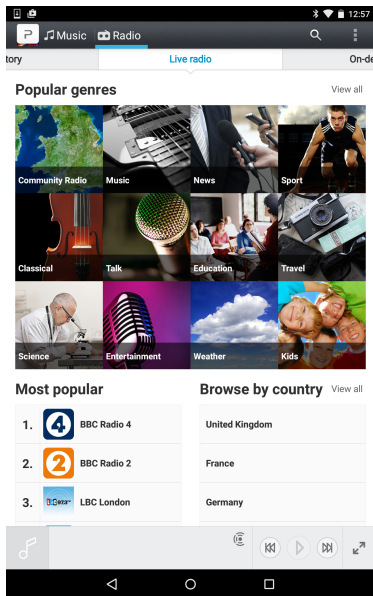
Sarah Spencer - 2021-10-19 - Jongo

Abre la aplicación Pure Connect. Selecciona la música que quieres escuchar. Puedes hacerlo eligiendo entre las distintas "pestañas" disponibles en la pantalla. Una vez en una pestaña, navega deslizando el dedo hacia la izquierda o hacia la derecha para ver todas las opciones:

Apple


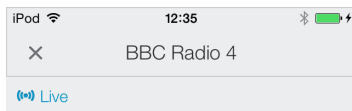


Android





Cuando empiece a reproducir una pista, la pantalla cambiará y aparecerá una barra de reproducción en la pantalla.

Apple



Android

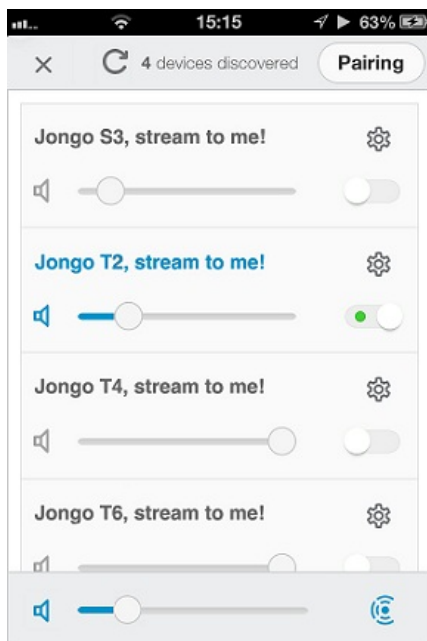


Toque en la barra  de reproducción para ver la lista de dispositivos Jongo disponibles en su red.

Luego toca el



siguiente Jongo, o Jongos, que quieras escuchar. Cuando cada uno es seleccionado el texto se volverá azul y después de una breve pausa escucharán el audio de ese Jongo.



Puede controlar el volumen de cada Jongo individual utilizando el control deslizante que aparece bajo su nombre, o el volumen total utilizando el control deslizante en la parte inferior de la pantalla.

Puedes silenciar a cada uno de los Jongo tocando el icono del altavoz a la izquierda del control deslizante del volumen. Sólo tienes que tocarlo una segunda vez para escuchar el audio de nuevo.

También puedes controlar el audio general usando los botones de volumen de tu dispositivo

Cuando hayas terminado de elegir qué Jongs usar, simplemente haz clic en la cruz de la parte superior izquierda.

Felicitaciones, ¡estás listo para disfrutar de tu música!