

## Software update on the Highway 400

Laura - 2021-10-19 - Highway 400/600

Antes de empezar - hay varios requisitos necesarios para asegurar una actualización exitosa del software a través de USB:

Estas instrucciones son sólo para los usuarios de Apple. Si tienes un dispositivo Android, por favor consulta la aplicación Pure Go y esto te guiará a través de la actualización.

Necesita un portátil con Windows 7.

Nota: Si no tiene una computadora portátil, deberá quitar el receptor de Highway del parabrisas y actualizar el software con una computadora con Windows 7.

Los sistemas Mac OS no son compatibles en este proceso.

Bien, esa es la lista de verificación hecha. Si tienes todo lo anterior en su lugar, entonces no deberías tener problemas para actualizar el software en tu Autopista.

Comencemos

Abre el navegador web de tu portátil y ve al sitio web de descargas

Por favor, descargue y ejecute el archivo exe.

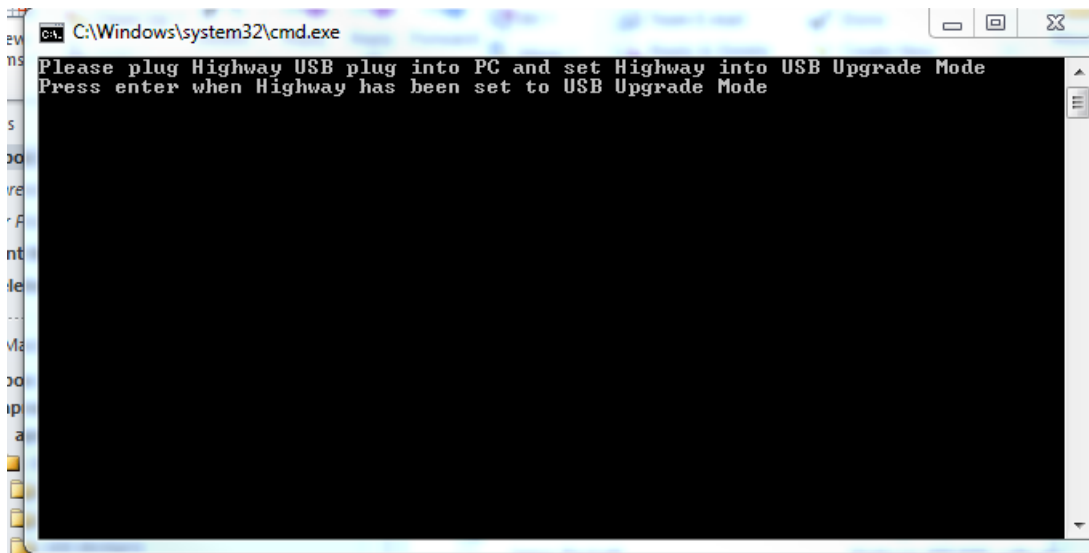
Verá la pantalla de abajo (Imagen 1).

Desconecte el cable USB del adaptador de corriente de Highway y conéctelo a un puerto USB disponible en su portátil.

A continuación, deberá poner su Highway en modo USB. En el controlador inalámbrico de Highway, presiona el botón Inicio y gira y presiona el dial de selección para elegir "SETTINGS" > "USB UPDATE" > Confirma eligiendo "YES".

La pantalla de Highway ahora mostrará "CONEXIÓN DE ANTENA".

**Imagen 1**

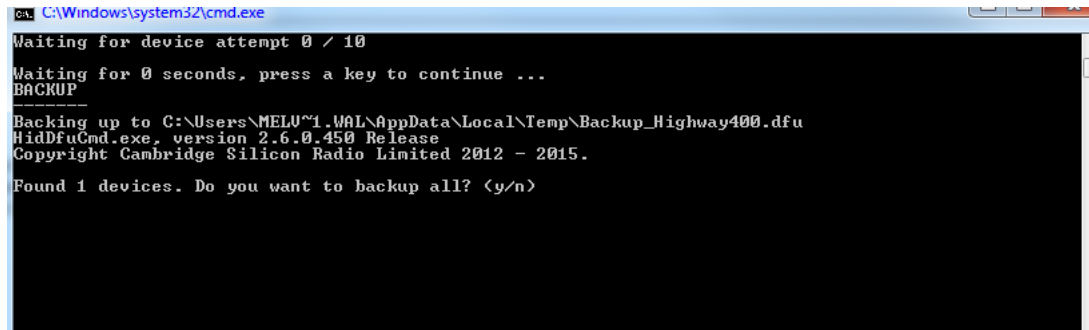


Ahora presiona el botón 'Retorno' de tu portátil.

Espera unos momentos hasta que veas la imagen 2 (abajo).

Se le preguntará: "¿Quiere hacer una copia de seguridad de todo? Presiona la 'Y' y luego presiona el botón de 'Regresar' en tu laptop.

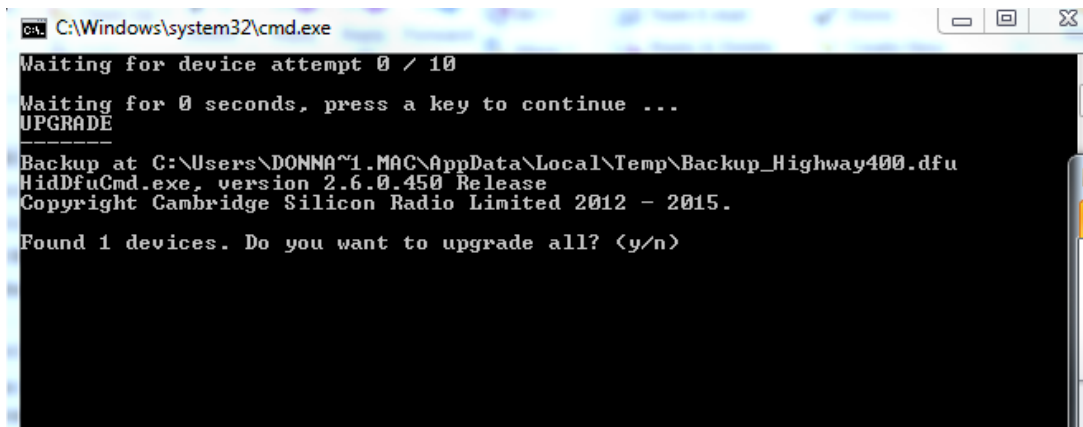
## Imagen 2



La pantalla de tu portátil te mostrará el progreso de la copia de seguridad.

Una vez completado verás la imagen 3 (abajo).

## Imagen 3



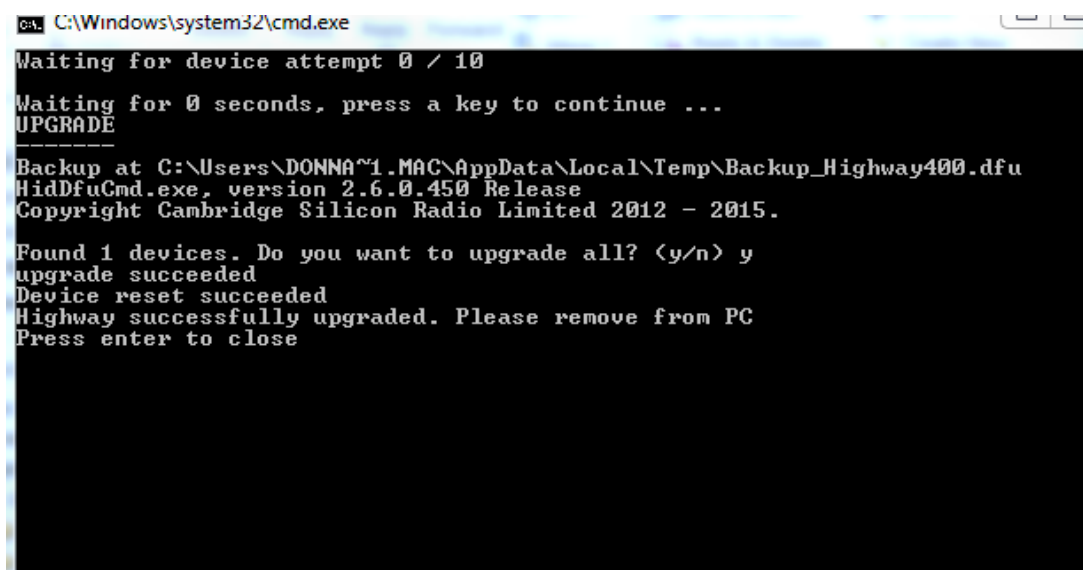
```
C:\Windows\system32\cmd.exe
Waiting for device attempt 0 / 10
Waiting for 0 seconds, press a key to continue ...
UPGRADE
-----
Backup at C:\Users\DONNA~1\MAC\AppData\Local\Temp\Backup_Highway400.dfu
HidDfuCmd.exe, version 2.6.0.450 Release
Copyright Cambridge Silicon Radio Limited 2012 - 2015.
Found 1 devices. Do you want to upgrade all? <y/n>
```

Se te preguntará: "¿Quieres mejorar todo? Presiona 'Y' y luego presiona el botón de 'Regresar' en tu laptop.

La pantalla de tu portátil te mostrará el progreso de la actualización del software. La actualización del software puede tardar unos minutos en completarse.

Una vez completada, verás la imagen 4 (abajo).

#### Imagen 4



```
C:\Windows\system32\cmd.exe
Waiting for device attempt 0 / 10
Waiting for 0 seconds, press a key to continue ...
UPGRADE
-----
Backup at C:\Users\DONNA~1\MAC\AppData\Local\Temp\Backup_Highway400.dfu
HidDfuCmd.exe, version 2.6.0.450 Release
Copyright Cambridge Silicon Radio Limited 2012 - 2015.
Found 1 devices. Do you want to upgrade all? <y/n> y
upgrade succeeded
Device reset succeeded
Highway successfully upgraded. Please remove from PC
Press enter to close
```

Presiona el botón 'Retorno' de tu portátil.

Desconecte su portátil del cable USB de la antena y vuelva a enchufar el cable USB en el adaptador de alimentación de su vehículo.