

## Aggiornamento del software di Highway 400

Laura - 2021-10-19 - Highway 400/600

Prima di iniziare è necessario eseguire determinati passaggi per un corretto aggiornamento del software tramite USB:

Queste istruzioni sono solo per gli utenti Apple. Se si dispone di un dispositivo Android si rimanda alla app Pure Go che vi guiderà nell'aggiornamento.

È necessario un computer portatile con Windows 7.

**Nota:** Se non si dispone di un computer portatile, è necessario rimuovere il ricevitore di Highway dal parabrezza e aggiornare il software utilizzando un PC con Windows 7.

Questo processo non supporta i sistemi Mac OS.

Ora la checklist è completa. Se si dispone di quanto sopra, l'aggiornamento del software su Highway potrà essere completato senza problemi.

### **Iniziamo...**

Aprire il browser internet sul computer portatile e accedere a <http://support-uk.pure.com/downloads/127-in-car>

Scaricare ed eseguire il file exe.

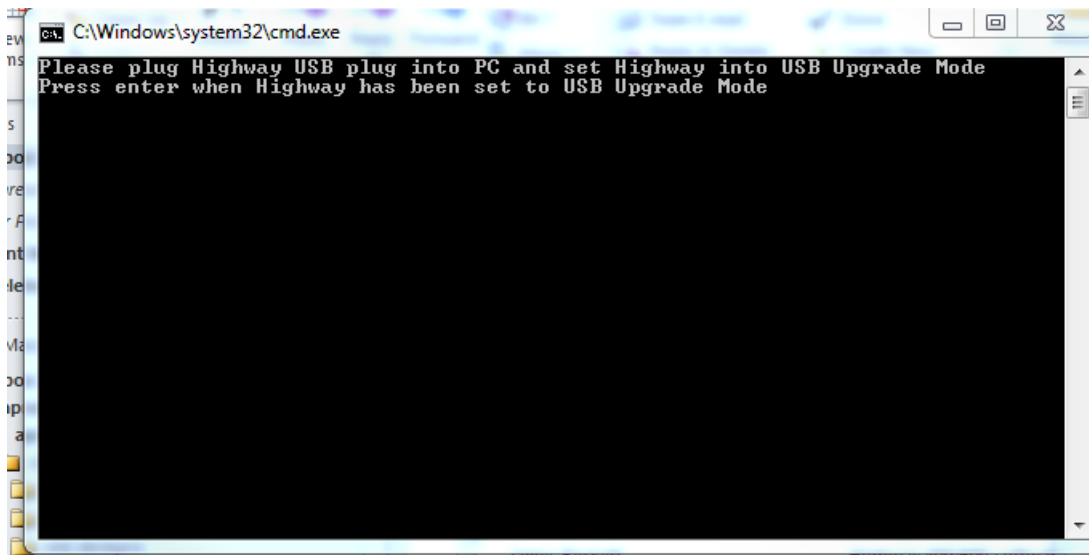
Sarà visualizzata la seguente schermata (immagine 1).

Scollegare il cavo USB dall'adattatore di Highway e inserirlo in una porta USB disponibile sul computer.

Mettere quindi Highway in modalità USB. Sul controller wireless di Highway, premere il pulsante Home e ruotare e premere la manopola Select per selezionare "IMPOSTAZ." > "AGGIORNAMENTO USB" > Confermare selezionando "YES".

Sullo schermo di Highway apparirà "ANTENNA IN CONNESS.".

Immagine 1

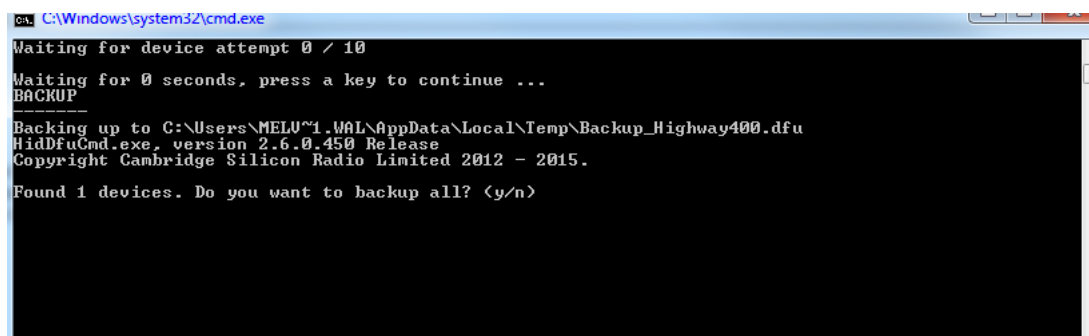


Premere ora il pulsante "Invio" del computer.

Attendere qualche istante fino a visualizzare l'immagine 2 (qui sotto).

Verrà chiesto "**Si desidera effettuare il backup completo?**" (Do you want to back up all?) Premere "Y" e poi il pulsante "Invio" del computer.

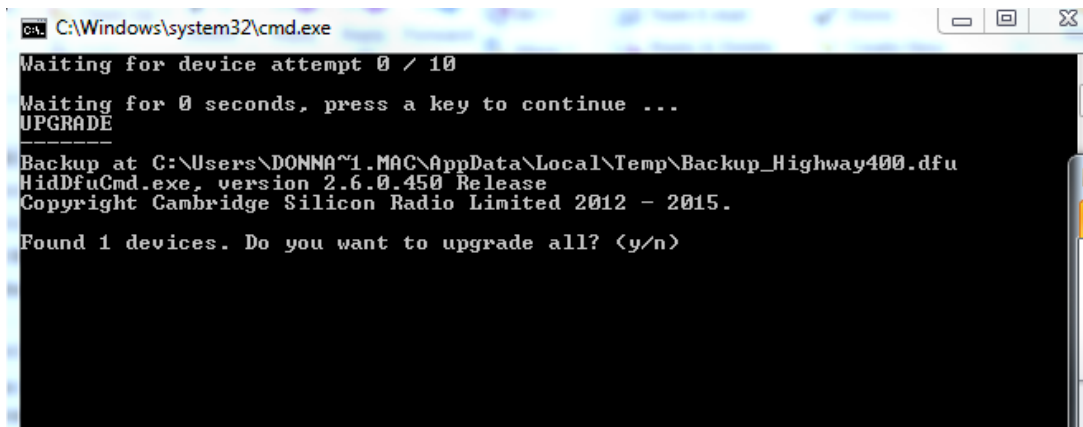
## Immagine 2



Lo schermo del computer visualizzerà l'avanzamento del backup.

Una volta completato, apparirà la seguente immagine 3 (qui sotto).

## Immagine 3



```
C:\Windows\system32\cmd.exe
Waiting for device attempt 0 / 10
Waiting for 0 seconds, press a key to continue ...
UPGRADE
-----
Backup at C:\Users\DONNA~1\MAC\AppData\Local\Temp\Backup_Highway400.dfu
HidDfuCmd.exe, version 2.6.0.450 Release
Copyright Cambridge Silicon Radio Limited 2012 - 2015.
Found 1 devices. Do you want to upgrade all? <y/n>
```

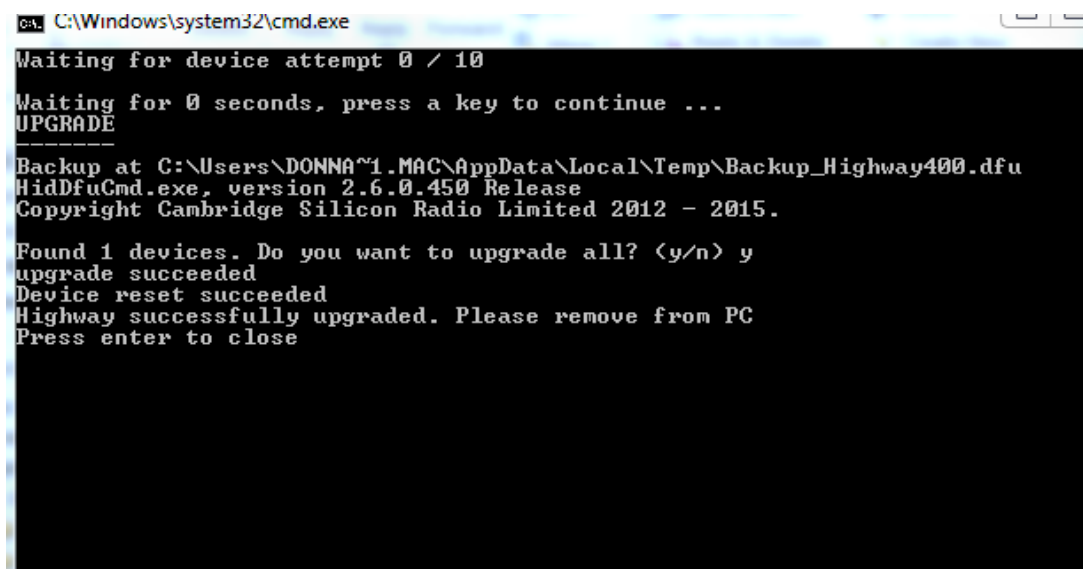
Verrà chiesto "**Si desidera eseguire l'aggiornamento completo?**" (Do you want to upgrade all?) Premere "Y" e poi il pulsante "Invio" del computer.

Lo schermo del computer visualizzerà l'avanzamento dell'aggiornamento del software.

L'aggiornamento del software può richiedere diversi minuti.

Una volta completato, apparirà la seguente immagine 4 (qui sotto).

#### Immagine 4



```
C:\Windows\system32\cmd.exe
Waiting for device attempt 0 / 10
Waiting for 0 seconds, press a key to continue ...
UPGRADE
-----
Backup at C:\Users\DONNA~1\MAC\AppData\Local\Temp\Backup_Highway400.dfu
HidDfuCmd.exe, version 2.6.0.450 Release
Copyright Cambridge Silicon Radio Limited 2012 - 2015.
Found 1 devices. Do you want to upgrade all? <y/n> y
upgrade succeeded
Device reset succeeded
Highway successfully upgraded. Please remove from PC
Press enter to close
```

Premere il pulsante "Invio" del computer.

Scollegare il computer portatile dal cavo USB dell' antenna e collegare il cavo USB nuovamente nell'adattatore del veicolo.